



操作ステップ

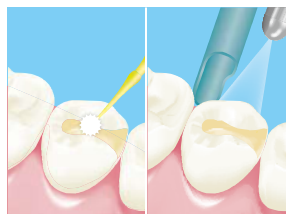
内側性窩洞の場合

1 BioコートCaの準備



Caブラシでリキッドを5秒以上攪拌・混合

2 塗布・エアブロー



混合液を10~20秒間 塗布後、5~10秒間エアブロー

3 光照射

光照射器	照射時間
LED 1000mW/cm ² 以上	5秒
ハロゲン 500mW/cm ² 以上	5秒

4 未重合層の除去



アルコール綿球で未重合層を除去

■資料請求・お問い合わせ先

サンメディカル株式会社 本社/〒524-0044 滋賀県守山市古高町571-2 ☎077(582)9980
FAX/077(582)9981 0120-418-303 (FAX共通) 電話受付時間 月~金(祝日を除く) 午前9:00~午後5:30 <http://www.sunmedical.co.jp>



操作ステップ

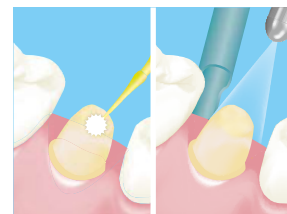
外側性窩洞の場合

1 BioコートCaの準備



Caブラシでリキッドを5秒以上攪拌・混合

2 塗布・エアブロー

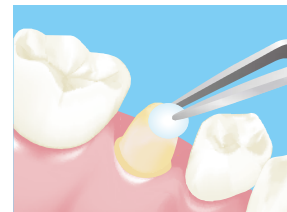


混合液を10~20秒間 塗布後、5~10秒間エアブロー

3 光照射

光照射器	照射時間
LED 1000mW/cm ² 以上	5秒
ハロゲン 500mW/cm ² 以上	5秒

4 未重合層の除去



アルコール綿球で未重合層を除去

ご使用に際しては、必ず製品添付の「添付文書」をお読みの上、正しくお使いください。

歯科用シーリング・コーティング材 BioコートCa (管理医療機器) 医療機器認証番号 230AKBZX00059000

J461/1A